

# FORMULARIO DE PEDIDO WINGSPAN

BALANCINES DE ELEVACIÓN MONOVIGA O VIGA EN H

## DATOS DEL CLIENTE

NOMBRE DE LA EMPRESA

DATOS DE CONTACTO

persona de contacto



correo electrónico



teléfono



DIRECCIÓN DE LA EMPRESA

DIRECCIÓN DE ENTREGA

(si es diferente)

AGENTE TÉCNICO COMERCIAL  
ROTHOBLAAS

LUGAR Y FECHA

FIRMA



## INFORMACIÓN GENERAL

**MATERIAL:** estructura de acero de alta resistencia con pintura protectora antioxidante y dos capas de esmalte.

**COLOR:** naranja RAL 2004.

Declaración de conformidad CE y manual de uso y mantenimiento.

Cada herramienta lleva una etiqueta digital SupraPlate NFC-RFID, que permite acceder de inmediato a su documentación actualizada en línea y gestionar fácilmente la trazabilidad, los controles y las inspecciones.

## BALANCINES DE ELEVACIÓN

☐ BALANCÍN MONOVIGA



☐ BALANCÍN EN H

El balancín en H con ganchos regulables permite una doble regulación del agarre para adaptarse a las dimensiones de la carga. La estructura está formada por una viga principal y por dos vigas móviles, regulables a lo largo de la viga principal.



## CAPACIDAD DE CARGA

Capacidad de carga requerida:  kg (max 15.000 kg)


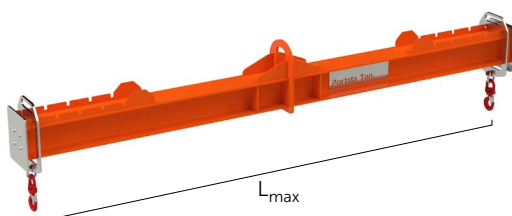
## DIMENSIONES

Para balancines monoviga:

$L_{min}$   mm (1000 - 3000 mm)

$L_{max}$   mm (2000 - 6000 mm)

$L_{tot}$   mm (2100 - 6100 mm)



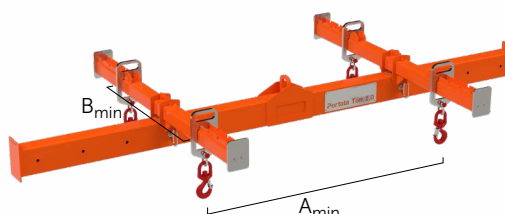

Para balancines en H:

$A_{min}$   mm (1500 - 3000 mm)

$A_{max}$   mm (3000 - 6000 mm)

$B_{min}$   mm (900 - 1500 mm)

$B_{max}$   mm (1500 - 3000 mm)



## ACCESORIOS

### TIPOS DE GANCHO



☐ Gancho fijo



☐ Gancho regulable

### TIPO DE CIERRE



☐ Gancho con seguro



☐ Gancho autoblocante  
(self lock)

### CONEXIONES PARA CARRETILLA ELEVADORA

Posibilidad de manipulación con carretilla elevadora

☐ Sí

☐ NO



## OTROS